

Komandas spēle

„Sports skolas apkārtnes kontekstā”

Spēles noteikumi:

Sadalīt dalībniekus divās komandas. Sagatavot spēles noteikumus uz lapiņām, un sagatavot teritoriju uzdevumu izpildei (paslēpt lentes divām komandām, katrai lentei savs komandas numurs).

Nepieciešamais materiāls:

Bumba

Mobilais telefons

Lentes

Izdales materiāls

Mērķis:

Pilnveidot skolēnu izpratni par savas apkārtnes izmantošanu sporta nodarbībās un kustību nepieciešamību ikdienā.

Sasniedzamie rezultāti

1. Izprot kustību nepieciešamību ikdienā
2. Izmanto apkārtnes teritoriju sportam, kustībām un veselīgam dzīves veidam
3. Veido izpratni par sporta un veselības sakarību
4. Iesaistās komandas spēlē, kur ir apvienots sports un smadzeņu darbība
5. Veido starppriekšmetu saikni
6. Pilnveido spējas darba grupās un komandas spēlē
7. Iepazīst kā gudri var izmantot viedierīces fiziskajām aktivitātēm

„Sports skolas apkārtnes kontekstā”

Uzdevums Nr.1

Izpildīt prasītos sporta vingrojumus kvalitatīvi vai ātrāk par komandas pretiniekiem. Katram individuālam normatīvam ir nepieciešams viens komandas dalībnieks (nevar atkārtoties).

Uzvarētāju komandai 1 punkts par uzvaru., 0 par zaudējumu.

- 100 metru distance – skrējiens (individuāli)
- Atspiešanās (individuāli)
- Pievilkšanās (individuāli)
- Iesist vārtos bumbu (komandas), katram komandas dalībniekam viens mēģinājums
- Iemest bumbu grozā (komandas), katram komandas dalībniekam divi mēģinājumi

Uzdevums Nr.2

Uz laiku (5min) ir nepieciešams savākt dabas materiālus skolas teritorijā. Visi dabas materiāli ir uzrakstīti angļu valodā. Var izmantot tulkotājus, vārdnīcas, datoru utml. Tulkošanu var sākt tikai tad, kad skolotājs ieslēdz taimeru.

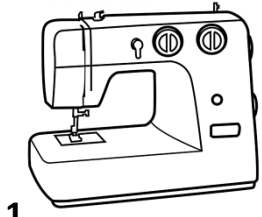
1 punkts par katru materiālu (mater.skaitis ir uzrakstīts blakus nosaukumam)

- **Leaves 2**
- **Stones 3**
- **Moss 1**
- **Branch 1**
- **Cone 5**
- **Dandelion 2**

Uzdevums Nr.3

Apskatīt bildes un saprast kādā no skolas teritorijas vietām ir paslēptas lentes.

Katrai komandai ir nepieciešams atrast 10 zilās lentes ar savas komandas numuru (1 vai 2). Lentes ir paslēptas, kā ēkās, tā arī apkārt ēkām (5 punkti uzvarētājiem, 2 punkti zaudētājiem). Ja komanda atnes citas komandas lenti, 1 punkts tiks noņemts.



1



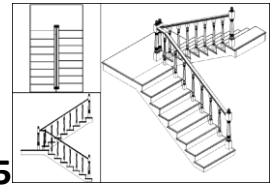
2



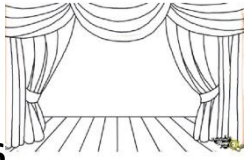
3



4



5



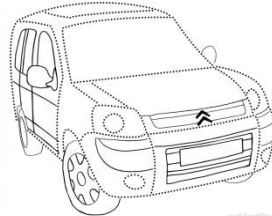
6



7



8



9



10

Aptauja par skolu.

Spēles 4 noslēguma daļa.

„Es, un mana skola”

Par katru pareizu atbildi 1 punkts.

1. Uzrakstiet savas skolas nosaukumu

2. Cik gadu ir skolai (skolas ēkai)?

- 45 gadi
- 66 gadi
- 97 gadi
- 100 gadi

3. Kā sauc skolas direktori?

- Marina Raičonoka
- Alīna Raičeneka
- Marika Raičonoka
- Alike Raičevska

4. Cik skolā strādā direktores vietnieku?

- 3
- 8
- 4
- 2

5. Kādā gadā tika būvēta skolas ēka?

- 1991 gadā
- 1967 gadā
- 1945 gadā
- 1988 gadā

6. Cik bija skolas direktoru kopumā ?

- 6
- 4
- 2
- 8

7. Cik kopumā skolā strādā pedagogu?

- 56
- 81
- 65
- 37

8. Cik bērnu mācās skolā?

- 178
- 240
- 120
- 456